



AQUÍVIVE LA DEMOCRACIA

CAMARA DE REPRESENTANTES

ESTADOS FINANCIEROS A 30 DE NOVIEMBRE DE 2021

ACTA DE PUBLICACIÓN

OMED MEJIA MORENO, JEFE DE LA SECCIÓN DE CONTABILIDAD DE LA HONORABLE CAMARA DE REPRESENTANTES, EN CUMPLIMIENTO DEL NUMERAL 36, ARTICULO 34 DE LA LEY 734 DE 2002, LA LEY 1712 DE 2014 Y LAS RESOLUCIONES 706 DE 2016 Y 182 DE MAYO 19 DE 2017 NUMERAL 3.3, ARTICULO 1, CONFORME A LO SEÑALADO EN EL MARCO NORMATIVO PARA ENTIDADES DE GOBIERNO ADOPTADO MEDIANTE RESOLUCION 0533 EXPEDIDA POR LA CONTADURIA GENERAL DE LA NACIÓN, PROCEDE A PUBLICAR EN LA PAGINA WEB Y EN LUGAR VISIBLE DE LA ENTIDAD, EL ESTADO DE SITUACION FINANCIERA Y EL ESTADO DE RESULTADOS POR EL PERIODO COMPRENDIDO DEL 01 AL 30 DE NOVIEMBRE DE 2021.

OMED MEJIA MORENO
Jefe Sección Contabilidad
T.P. No 110297-T

BOGOTÁ D.C., DICIEMBRE 21 DE 2021.

JOHN ABIUD RAMIREZ BARRIENTOS, REPRESENTANTE LEGAL, DANIEL ENRIQUE CURE PEREZ, JEFE DIVISION FINANCIERA Y PRESUPUESTO Y OMED MEJIA MORENO, JEFE SECCION DE CONTABILIDAD.

En ejercicio de las facultades legales que les confiere las leyes 1318 de 2009, Ley 5ª de 1992, la Ley 43 de 1990 y en cumplimiento en lo estipulado en las Resoluciones 706 de diciembre de 2016 y 182 del 19 de mayo de 2017 expedidas por la Contaduría General de la Nación.

CERTIFICAN:

Que los saldos del Informe Financiero y Contable revelan las operaciones, transacciones y hechos realizados por la CAMARA DE REPRESENTANTES con corte a noviembre 30 de 2021, fueron tomados fielmente de los libros de contabilidad generados por el Sistema Integrado de Información Financiera SIIF Nación y estos se elaboraron conforme a lo estipulado en el Marco Normativo para Entidades de Gobierno, adoptado mediante resolución 0533 de 2015, de la Contaduría General de la Nación.

Que el Informe Financiero y contable de la CAMARA DE REPRESENTANTES con corte a 30 de noviembre de 2021, revela el valor total de activos, pasivos, patrimonio, ingresos, gastos y cuentas de orden, reportados en el libro mayor emitido por el SIIF a 30 de noviembre de 2021.

Expedida en Bogotá D.C, a los 21 días del mes de diciembre de 2021.



JOHN ABIUD RAMIREZ BARRIENTOS
Director Administrativo
Representante Legal



DANIEL ENRIQUE CURE PEREZ
Jefe División Financiera y de Presupuesto





OMED MEJIA MORENO
Jefe Sección de Contabilidad
T.P. No 110297-T

CAMARA DE REPRESENTANTES
ESTADO DE SITUACION FINANCIERA
Al 30 de Noviembre de 2021
Valores en pesos Colombianos con decimales

CODIGO	ACTIVO	2021	2020	VARIACIÓN	CODIGO	PASIVO	2021	2020	VARIACIÓN
		Noviembre	Noviembre				Noviembre	Noviembre	
1					2				
	CORRIENTE	22.926.156.903,24	1.672.900.632,26	21.253.256.270,98		CORRIENTE	36.460.785.793,85	37.430.868.122,91	-970.082.329,06
11	EFFECTIVO Y EQUIVALENTES AL EFFECTIVO	12.779.751,07	58.731.299,00	-43.951.547,93	24	CUENTAS POR PAGAR	8.867.595.934,85	7.285.235.276,91	1.582.360.657,94
13	CUENTAS POR COBRAR	891.643.293,62	532.627.695,10	359.015.598,52	25	BENEFICIOS A LOS EMPLEADOS	23.944.614.181,00	24.173.624.494,00	-229.010.313,00
19	OTROS ACTIVOS	22.021.733.858,55	1.083.541.638,16	20.938.192.220,39	27	PROVISIONES	3.648.575.678,00	5.972.008.352,00	-2.323.432.674,00
	NO CORRIENTE	155.705.961.078,52	154.595.140.959,94	1.110.820.118,58		NO CORRIENTE	1.204.101.071,00	514.293.274,66	689.807.796,34
13	CUENTAS POR COBRAR	141.532.256,00	141.532.256,00	0,00	25	BENEFICIOS A LOS EMPLEADOS	1.204.101.071,00	514.293.274,66	689.807.796,34
16	PROPIEDADES PLANTA Y EQUIPO	150.998.612.648,23	154.453.608.703,94	-3.454.996.055,71		TOTAL PASIVO	37.664.886.864,85	37.945.161.397,57	-280.274.532,72
19	OTROS ACTIVOS	4.565.816.174,29	0,00	4.565.816.174,29					
	TOTAL ACTIVO	178.632.117.981,76	156.268.041.592,20	22.364.076.389,56	3	PATRIMONIO			
					31	PATRIMONIO ENTIDADES DE GOBIERNO	140.967.231.116,91	118.323.090.318,63	22.644.140.798,28
8	CUENTAS DE ORDEN DEUDORAS	0,00	0,00			TOTAL PATRIMONIO	140.967.231.116,91	118.323.090.318,63	22.644.140.798,28
81	ACTIVOS CONTINGENTES	2.572.569.550,00	2.760.642.273,00			TOTAL PASIVO + PATRIMONIO	178.632.117.981,76	156.268.251.716,20	22.363.866.265,56
83	DEUDORAS DE CONTROL	16.463.699.114,11	16.463.699.114,11		9	CUENTAS DE ORDEN ACREEDORAS	0,00	0,00	
89	DEUDORAS POR CONTRA (CR)	-19.036.288.664,11	-19.224.341.387,11		91	PASIVOS CONTINGENTES	21.624.348.918,54	48.377.821.058,00	-26.753.472.139,46
					99	ACREEDORAS POR CONTRA (DB)	-21.624.348.918,54	-48.377.821.058,00	26.753.472.139,46


JOHN ABIUD RAMIREZ BARRIENTOS
Representante legal


DANIEL ENRIQUE CURE PEREZ
Jefe División Financiera y Presupuesto


OMED MEJIA MORENO
Jefe Sección de Contabilidad
T.P. No. 110297-T

**CAMARA DE REPRESENTANTES
ESTADO DE SITUACION FINANCIERA
Al 30 de Noviembre de 2021**
Valores en pesos Colombianos con decimales

CODIGO 1	ACTIVO	2021	2020	VARIACION	CODIGO 2	PASIVO	2021	2020	VARIACION
		Noviembre	Noviembre				Noviembre	Noviembre	
	CORRIENTE	22.926.156.903,24	1.672.900.632,26	21.253.256.270,98		CORRIENTE	36.460.785.793,85	37.430.868.122,91	-970.082.329,06
11	EFFECTIVO Y EQUIVALENTES AL EFFECTIVO	12.779.751,07	56.731.299,00	-43.951.547,93	24	CUENTAS POR PAGAR	8.867.595.934,85	7.285.235.276,91	1.582.360.657,94
1105	CAJA	7.800.000,00	15.000.000,00	-7.200.000,00	2401	ADQUISICION DE BIENES Y SERVICIOS NLES	406.911.688,88	624.701.194,32	-217.789.505,44
1110	DEPOSITOS EN INSTITUCIONES FINANCIERAS	4.979.751,07	41.731.299,00	-36.751.547,93	2407	RECURSOS A FAVOR DE TERCEROS	38.663,00	51.764,00	-13.101,00
	13 CUENTAS POR COBRAR	891.643.293,62	532.627.695,10	359.015.598,52	2424	DESCUENTOS DE NOMINA	2.278.260.044,00	853.802.638,00	1.424.457.406,00
1311	CONTRIBUCIONES TASAS E INGRESOS NO TRI	114.160.500,00	114.160.500,00	0,00	2436	RETEFUENTE E IMPUESTO DE TIMBRE	3.796.045.852,59	3.350.186.876,59	445.858.976,00
1384	OTRAS CUENTAS POR COBRAR	1.034.758.542,18	913.802.317,66	120.956.224,52	2490	OTRAS CUENTAS POR PAGAR	2.386.339.686,38	2.456.492.804,00	-70.153.117,62
1386	DETERIORO CUENTAS POR COBRAR	-257.275.748,56	-381.174.622,56	123.898.874,00		25 BENEFICIOS A LOS EMPLEADOS	23.944.614.181,00	24.173.624.494,00	-229.010.313,00
	19 OTROS ACTIVOS	22.021.733.858,55	1.083.541.638,16	20.938.192.220,39	2511	BENEFICIOS A LOS EMPLEADOS A CORTO PLAZO	23.944.614.181,00	24.173.624.494,00	-229.010.313,00
1905	BIENES Y SERV. PAGADOS POR ANTICIP	393.443.855,85	1.083.541.638,16	-690.097.782,31	27	PROVISIONES	3.648.575.678,00	5.972.008.352,00	-2.323.432.674,00
1906	AVANCES Y ANTICIPOS ENTREGADOS	21.628.290.002,70	0,00	21.628.290.002,70	2701	LITIGIOS Y DEMANDAS	3.648.575.678,00	5.972.008.352,00	-2.323.432.674,00
	NO CORRIENTE	155.705.961.078,52	154.595.140.959,94	1.110.820.118,58		NO CORRIENTE	1.204.101.071,00	514.293.274,66	689.807.796,34
13	CUENTAS POR COBRAR	141.532.256,00	141.532.256,00	0,00	25	BENEFICIOS A LOS EMPLEADOS	1.204.101.071,00	514.293.274,66	689.807.796,34
1384	OTRAS CUENTAS POR COBRAR	141.532.256,00	141.532.256,00	0,00	2512	BENEFICIOS A LOS EMPLEADOS A LARGO PLAZO	1.204.101.071,00	514.293.274,66	689.807.796,34
	16 PROP. PLANTA Y EQUIPO	150.998.612.648,23	154.453.608.703,94	-3.454.996.055,71		TOTAL PASIVO	37.664.886.864,85	37.945.161.397,57	-280.274.532,72
1605	TERRENOS	20.135.711.356,00	20.135.711.356,00	0,00	3	PATRIMONIO			
1635	BIENES MUEBLES EN BODEGA	68.611.997,16	70.718.408,35	-2.106.411,19	31	PATRIMONIO ENTIDADES DE GOBIERNO			
1637	PROPIEDAD, PLANTA Y EQUIPO NO EXPLOR	4.810.194.053,38	3.645.122.782,27	1.165.071.271,11	3105	CAPITAL FISCAL	-1.727.015.042.085,03	-1.726.872.025.558,72	-143.016.526,31
1640	EDIFICACIONES	118.277.442.571,00	118.277.442.571,00	0,00	3109	RESULTADOS DE EJERCICIOS ANTERIORES	1.843.360.757.738,03	1.835.507.510.128,27	7.853.247.609,76
1645	PLANTAS DUCTOS Y TUNELES	108.457.028,96	156.901.201,96	-48.444.173,00	3110	RESULTADOS DEL EJERCICIO	24.621.515.463,91	9.687.395.625,08	14.934.119.838,83
1655	MAQUINARIA Y EQUIPO	6.995.279.211,82	7.280.347.109,87	-285.067.898,05		TOTAL PATRIMONIO	140.967.231.116,91	118.322.880.194,63	22.644.350.922,28
1660	EQUIPO MEDICO Y CIENTIFICO	52.981.522,98	52.981.522,98	0,00		TOTAL PASIVO + PATRIMONIO	178.632.117.981,76	156.268.041.592,20	22.364.076.389,56
1665	MUEBLES, ENS. Y EQ. OFICINA	3.749.890.197,72	3.777.916.322,40	-28.066.124,68	9	CUENTAS DE ORDEN ACREEDORAS	0,00	0,00	0,00
1670	EQUIPO DE COMP. Y COMUNICA	15.594.643.877,42	16.012.258.277,16	-417.614.399,74	91	PASIVOS CONTINGENTES	21.624.348.918,54	48.377.821.058,00	-26.753.472.139,46
1675	EQUIPO DE TRANS. TRAC Y ELE	6.931.683.773,35	7.462.319.001,91	-530.635.228,56	9120	LITIGIOS Y MECANISMOS ALT. SOL. CONFLICTOS	21.624.348.918,54	48.377.821.058,00	-26.753.472.139,46
1681	BIENES DE ARTE Y CULTURA	95.333.024,52	95.333.024,52	0,00	99	ACREEDORAS POR CONTRA (DB)	-21.624.348.918,54	-48.377.821.058,00	26.753.472.139,46
1685	DEPRECIACION ACUMULADA	-25.720.056.231,19	-22.411.923.139,59	-3.308.133.091,60	9905	PASIVOS CONTINGENTES POR CONTRA (DB)	-21.624.348.918,54	-48.377.821.058,00	26.753.472.139,46
1695	DETERIORO ACUMULADO	-101.519.734,89	-101.519.734,89	0,00					
	19 OTROS ACTIVOS	4.565.816.174,29	0,00	4.565.816.174,29					
1905	BIENES Y SERV. PAGADOS POR ANTICIP	890.871.889,32	0,00	890.871.889,32					
1970	ACTIVOS INTANGIBLES	4.149.429.133,45	450.000.000,00	3.699.429.133,45					
1975	AMORTIZACION ACUMULADA	-474.484.848,48	-450.000.000,00	-24.484.848,48					
	TOTAL ACTIVO	178.632.117.981,76	156.268.041.592,20	22.364.076.389,56					
	8 CUENTAS DE ORDEN DEUDORAS	0,00	0,00	0,00					
81	ACTIVOS CONTINGENTES	2.572.569.550,00	2.760.642.273,00	-188.072.723,00					
8120	LITIGIOS Y MECANISMOS ALT. SOL. CONF.	2.572.569.550,00	2.760.642.273,00	-188.072.723,00					
83	DEUDORAS DE CONTROL	16.463.699.114,11	16.463.699.114,11	0,00					
8315	BIENES Y DERECHOS RETIRADOS	8.290.302.070,70	8.290.302.070,70	0,00					
8361	RESPONSABILIDADES EN PROCESO	8.173.397.043,41	8.173.397.043,41	0,00					
89	DEUDORAS POR CONTRA (CR)	-19.036.268.664,11	-19.224.341.387,11	188.072.723,00					
8905	ACTIVOS CONTINGENTES POR CONTRA (CR)	-2.572.569.550,00	-2.760.642.273,00	188.072.723,00					
8915	DEUDORAS DE CONTROL POR CONTRA (CR)	-16.463.699.114,11	-16.463.699.114,11	0,00					

JOHN ABID RAMIREZ BARRIENTOS
Representante Legal


DANIEL ENRIQUE CURE PEREZ
Jefe División Financiera y Presupuesto

OMER MEJIA MORENO
Jefe Sección de Contabilidad
T.P. No. 110297-T

CÁMARA DE REPRESENTANTES
ESTADO DE RESULTADOS
Del 1° al 30 de Noviembre de 2021
Valores en pesos Colombianos con decimales

CODIGO	CUENTAS	2021	2020	VARIACIÓN
		Noviembre	Noviembre	
	INGRESOS OPERACIONALES	393.890.563.878,53	337.519.110.231,00	56.371.453.647,53
41	INGRESOS FISCALES	119.490.499,75	0,00	119.490.499,75
44	TRANSFERENCIAS Y SUBVENCIONES	8.554.000,00	21.633.400,00	-13.079.400,00
47	OPERACIONES INSTITUCIONALES	393.762.519.378,78	337.497.476.831,00	56.265.042.547,78
	GASTOS OPERACIONALES	371.678.351.138,11	339.611.034.266,85	32.067.316.871,26
51	DE ADMINISTRACION Y OPERACIÓN	367.750.026.536,19	330.964.415.916,03	36.785.610.620,16
53	DETERIORO, DEPRECIACIONES, AMORTIZA. Y PROVISIONES	3.542.483.143,92	8.546.928.768,82	-5.004.445.624,90
57	OPERACIONES INSTITUCIONALES	385.841.458,00	99.689.582,00	286.151.876,00
	EXCEDENTE (DEFICIT) OPERACIONAL	22.212.212.740,42	-2.091.924.035,85	24.304.136.776,27
	OTROS INGRESOS	2.962.631.218,47	11.912.853.102,99	-8.950.221.884,52
48	OTROS INGRESOS	2.962.631.218,47	11.912.853.102,99	-8.950.221.884,52
	OTROS GASTOS	553.328.494,98	133.533.442,06	419.795.052,92
58	OTROS GASTOS	553.328.494,98	133.533.442,06	419.795.052,92
	EXCEDENTE (DEFICIT) DEL EJERCICIO	24.621.515.463,91	9.687.395.625,08	14.934.119.838,83


JOHN ABIUD RAMIREZ BARRIENTOS
Representante Legal


DANIEL ENRIQUE CURE PEREZ
Jefe División Financiera y Presupuesto


OMED MEJIA MORENO
Jefe Sección de Contabilidad
T.P. No. 110297-T

CÁMARA DE REPRESENTANTES
ESTADO DE RESULTADOS
Del 1° al 30 de Noviembre de 2021
Valores en pesos Colombianos con decimales

CODIGO	CUENTAS	2021	2020	VARIACIÓN
		Noviembre	Noviembre	
	INGRESOS OPERACIONALES	393.890.563.878,53	337.519.110.231,00	56.371.453.647,53
41	INGRESOS FISCALES	119.490.499,75	0,00	119.490.499,75
4110	NO TRIBUTARIOS	119.490.499,75	0,00	119.490.499,75
44	TRANSFERENCIAS Y SUBVENCIONES	8.554.000,00	21.633.400,00	-13.079.400,00
4428	OTRAS TRANSFERENCIAS	8.554.000,00	21.633.400,00	-13.079.400,00
47	OPERACIONES INTERINSTITUCIONALES	393.762.519.378,78	337.497.476.831,00	56.265.042.547,78
4705	FONDOS RECIBIDOS	371.345.505.832,78	316.218.187.165,00	55.127.318.667,78
4722	OPERACIONES SIN FLUJO DE EFECTIVO	22.417.013.546,00	21.279.289.666,00	1.137.723.880,00
	GASTOS OPERACIONALES	371.678.351.138,11	339.611.034.266,85	32.067.316.871,26
51	ADMINISTRACION Y OPERACIÓN	367.750.026.536,19	330.964.415.916,03	36.785.610.620,16
5101	SUELDOS Y SALARIOS	145.407.330.252,00	141.752.129.155,38	3.655.201.096,62
5102	CONTRIBUCIONES IMPUTADAS	11.486.166,00	28.960.132,00	-17.473.966,00
5103	CONTRIBUCIONES EFECTIVAS	43.805.882.594,35	40.353.834.710,36	3.452.047.883,99
5104	APORTES SOBRE LA NOMINA	7.311.461.900,00	7.270.552.300,00	40.909.600,00
5107	PRESTACIONES SOCIALES	72.739.848.317,51	78.242.570.610,00	-5.502.722.292,49
5108	GASTOS DE PERSONAL DIVERSOS	851.571.546,00	232.492.336,00	619.079.210,00
5111	GENERALES	96.673.441.604,33	62.616.564.372,29	34.056.877.232,04
5120	IMPUESTOS, CONTRIBUCIONES Y TASAS	949.004.156,00	467.312.300,00	481.691.856,00
53	DETERIORO, DEPRECIACIONES, AMORTIZA. Y PROVISIONES	3.542.483.143,92	8.546.928.768,82	-5.004.445.624,90
5360	DEPRECIACION PROPIEDADES, PLANTA Y EQUIPO	3.114.551.033,48	7.099.705.137,06	-3.985.154.103,58
5366	AMORTIZACION DE ACTIVOS INTANGIBLES	22.444.444,44	82.916.666,76	-60.472.222,32
5368	PROVISIÓN LITIGIOS Y DEMANDAS	405.487.666,00	1.364.306.965,00	-958.819.299,00
57	OPERACIONES INTERINSTITUCIONALES	385.841.458,00	99.689.582,00	286.151.876,00
5720	OPERACIONES DE ENLACE	385.841.458,00	99.689.582,00	286.151.876,00
	EXCEDENTE (DEFICIT) OPERACIONAL	22.212.212.740,42	-2.091.924.035,85	24.304.136.776,27
48	OTROS INGRESOS	2.962.631.218,47	11.912.853.102,99	-8.950.221.884,52
4808	INGRESOS DIVERSOS	2.918.275.277,03	11.713.370.464,58	-8.795.095.187,55
4830	REVERSIÓN DE LAS PÉRDIDAS POR DETERIORO DE VALOR	44.355.941,44	199.482.638,41	-155.126.696,97
58	OTROS GASTOS	553.328.494,98	133.533.442,06	419.795.052,92
5804	FINANCIEROS	6.612.781,00	0,00	6.612.781,00
5800	GASTOS DIVERSOS	546.715.713,98	133.533.442,06	413.182.271,92
	EXCEDENTE (DEFICIT) DEL EJERCICIO	24.621.515.463,91	9.687.395.625,08	14.934.119.838,83


JOHN ABIUD RAMIREZ BARRIENTOS
Representante Legal


OMED MEJIA MORENO
Jefe Sección de Contabilidad
T.P. No. 110297-T


DANIEL ENRIQUE CURE PEREZ
Jefe División Financiera y Presupuesto